

金华市区2024年一季度暨3月份市场 价格动态分析

一季度金华市区商品价格总体平稳。大米批发和零售价格基本稳定，面粉批发和零售价格同比小幅波动；食用油批发和零售价格同比下跌为主；生猪价格先涨后跌，同比下降；鸡蛋批发价格同比下跌，零售价格同比略涨；蔬菜零售价格同比以下跌为主；钢材价格同比以下跌为主，有色金属价格同比涨多跌少；水泥价格同比下跌，玻璃价格同比上涨；瓶装液化气零售价格同比小幅下跌。

一、大米批发和零售价格基本稳定，面粉批发和零售价格同比小幅波动

大米：一季度，二级早籼米、二级晚籼米、二级粳米、安徽产特制粳米、江苏产特制粳米、东北产特制粳米平均批发价格每500克分别为2.19元、2.33元、2.11元、2.28元、2.39元、2.67元，除二级粳米季同比持平，其他均上涨，涨幅分别为10.61%、1.75%、2.24%、0.42%、1.14%；以上6种大米集贸市场平均零售价格每500克分别为2.6元、3元、3.13元、2.5元、2.79元、3.1元，季同比分别为持平、下跌0.99%、上涨0.97%、下跌6.37%、下跌7.92%、下跌5.2%。

3月份大米批发和零售价格基本平稳。二级早籼米、二级晚籼米、二级粳米、安徽产特制粳米、江苏产特制粳米、东北产特制粳米平均批发价格每500克分别为2.19元、2.32元、2.13元、2.28元、2.39元、2.67元，其中二级晚籼米环比下跌0.43%，二级粳米环比上涨1.43%，

其他均持平;以上6种大米集贸市场平均零售价格每500克分别为2.6元、3元、3.13元、2.5元、2.8元、3.1元,环比均持平。

面粉:一季度,特一粉、特二粉、标准粉平均批发价格每500克分别为2.17元、1.94元、1.98元,季同比分别为持平、持平、上涨2.06%;以上3种面粉集市平均零售价格每500克分别为2.69元、2.42元、2.35元,季同比分别下跌6.27%、上涨3.86%、上涨3.52%。

3月份面粉批发价格微幅波动,零售价格平稳。特一粉、特二粉、标准粉平均批发价格每500克分别为2.17元、1.95元、1.98元,环比分别为下跌0.46%、上涨0.52%、持平;以上3种面粉集市平均零售价格每500克分别为2.7元、2.43元、2.3元,环比均持平。

二、食用油批发和零售价格同比下跌为主

一季度,压榨花生油、压榨菜籽油、浸出大豆油、浸出大豆调和油(一级桶装,5升)季度平均批发价格分别为114.5元、52元、46.75元、63.33元,季同比分别为持平、下跌24.57%、下跌18.78%、下跌14.16%。以上4种食用油平均零售价格每5升分别为143.17元、97.03元、62.63元、66.33元,季同比分别下跌6.17%、下跌1.21%、上涨9.24%、下跌5.3%。

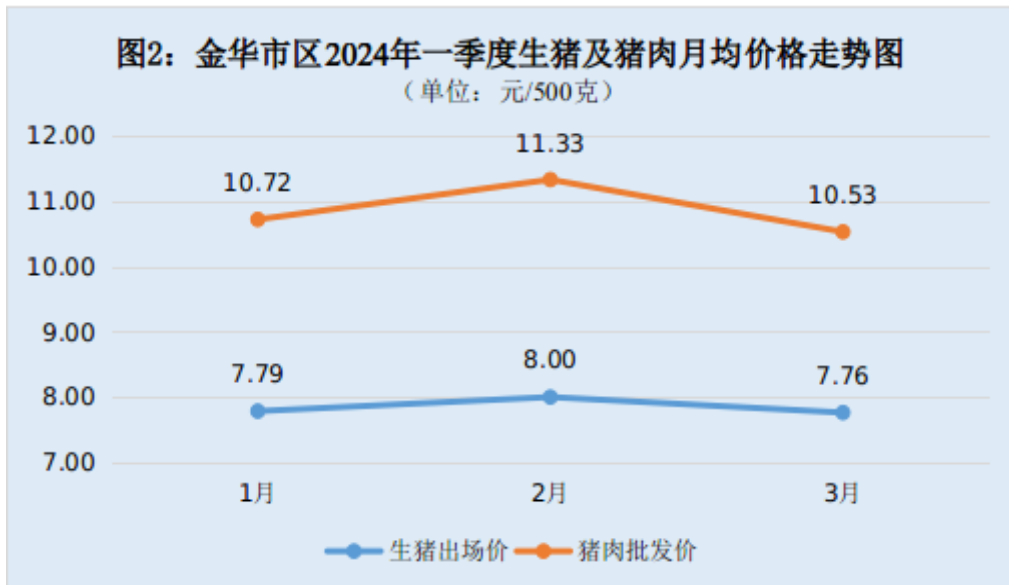
3月份食用油批发和零售价格基本稳定。压榨花生油、压榨菜籽油、浸出大豆油、浸出大豆调和油(一级桶装,5升)平均批发价格分别为114.5元、52元、46.25元、64元,环比分别为持平、持平、下跌1.6%、上涨1.59%。以上4种食用油平均零售价格每5升分别为143.93元、96.66元、62.63元、66.33元,环比均持平。

三、生猪价格先涨后跌，同比下降；鸡蛋批发价格同比下跌，零售价格同比略涨；蔬菜零售价格同比以下跌为主

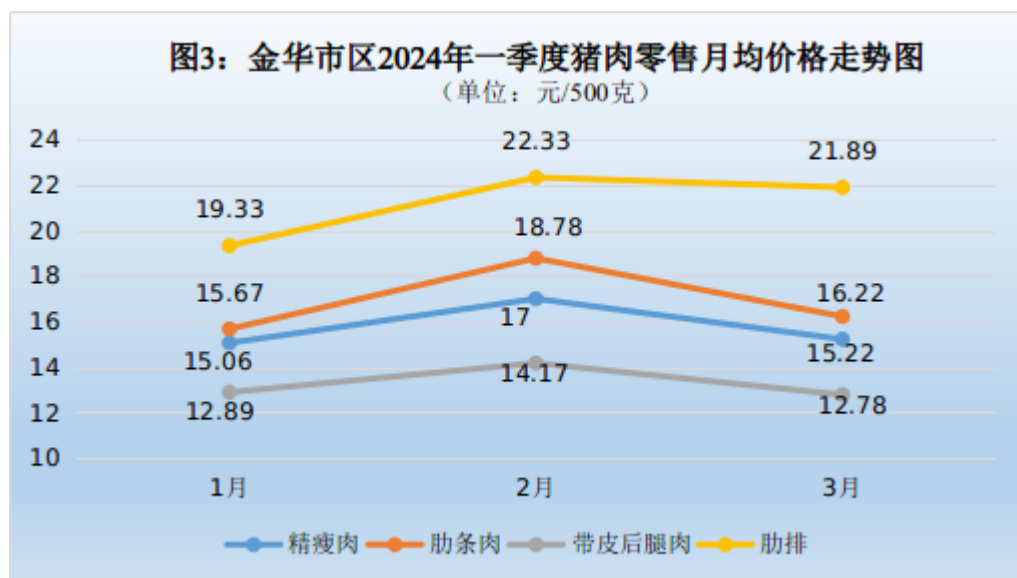
生猪：一季度外三元生猪出场价格先涨后跌。据一季度猪粮比数据显示，生猪价格短暂回弹后又趋于回落，整体偏弱运行。其中1月份基本处于过度下跌二级预警区间，1月31日至2月14日回归正常区间，2月21日又进入过度下跌三级预警区间。本季最高值为2月7日6.33:1，最低值为1月17日5.24:1。（详见图1）

日期	猪粮比	预警区域
1月3日	5.52	二级预警
1月10日	5.38	二级预警
1月17日	5.24	二级预警
1月24日	5.44	二级预警
1月31日	6.09	正常
2月7日	6.33	正常
2月14日	6.11	正常
2月21日	5.92	三级预警
2月28日	5.68	三级预警
3月6日	5.64	二级预警
3月13日	5.64	二级预警
3月20日	5.71	二级预警
3月27日	5.86	二级预警

一季度外三元生猪平均出场价格为每50公斤784.42元，季同比下跌2.56%。1至3月出场价格每50公斤分别为778.5元、800元、776.25元；去皮白条肉一季度平均批发价格为11.85元，季同比下跌8.82%，1至3月平均批发价格每500克分别为10.72元、11.33元、10.53元。（详见图2）

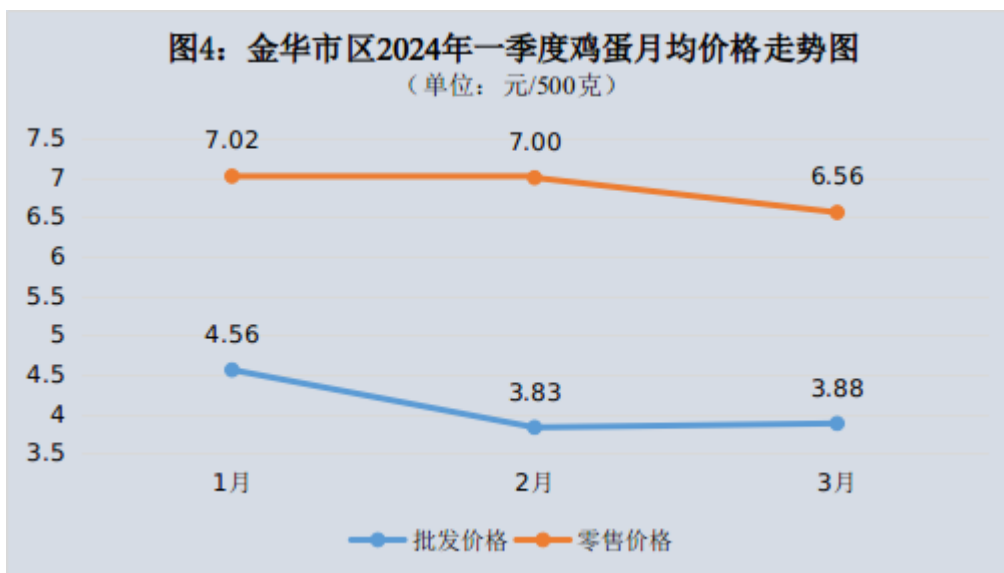


一季度，精瘦肉、肋条肉、带皮后腿肉、肋排集贸市场平均零售价格每500克分别为15.76元、16.89元、13.28元、21.19元，同比分别下跌10.05%、5.17%、0.15%、5.11%。3月份，以上4种肉集贸市场平均零售价格每500克分别为15.22元、16.22元、12.78元、21.89元，环比分别下跌0.47%、13.63%、9.81%、1.97%。（详见图3）



鸡蛋：一季度，市区鸡蛋平均批发价格为每500克4.12元，同比下跌17.27%。集贸市场平均零售价格为每500克6.86元，同比上涨

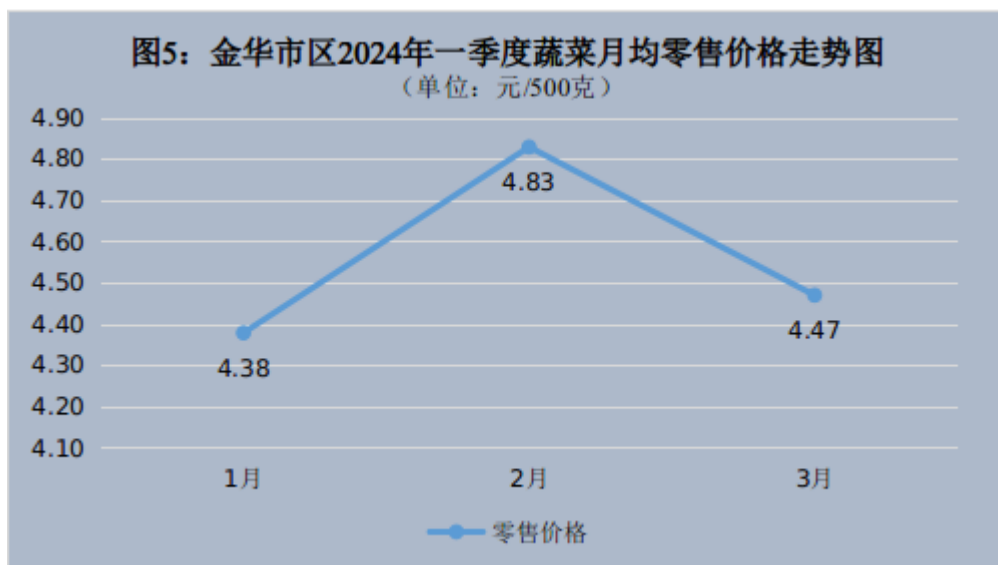
1.78%。3 月份市区鸡蛋平均批发价格每 500 克为 3.88 元，环比上涨 1.31%，平均零售价格每 500 克为 6.56 元，环比下跌 6.29%。（详见图 4）



蔬菜：一季度，列入监测的 25 种蔬菜集贸市场零售价格同比呈“2 涨 23 跌”格局，简单平均价为每 500 克 4.56 元，同比下跌 15.93%。从走势看，呈“倒 V”型走势，2 月份平均零售价格最高，为每 500 克 4.83 元（详见图 5）。从具体品种看，同比上涨的蔬菜品种为山药和冬瓜，平均零售价格每 500 克分别为 7.39 元、2.65 元，涨幅分别为 18.81%、3.52%；同比跌幅较大的品种为花菜（菜花）、香菜、小葱、茄子，平均零售价格每 500 克分别为 3.51 元、7.56 元、4.84 元、7.04 元，跌幅分别为 42.17%、35.00%、33.70%、29.18%。

3 月份列入监测的 25 种蔬菜集市零售价格环比呈现“7 涨 2 平 16 跌”的格局，简单平均价为每 500 克 4.47 元，环比下跌 5.29%。从具体品种看，环比涨幅较大的有南瓜、冬瓜、洋葱（元葱）、大白菜，每 500 克零售价格分别为 3.41 元、2.78 元、3 元、1.59 元，涨幅分别

为 15.99%、8.59%、7.91%、6%；环比跌幅较大的为黄瓜、西红柿、生菜、青椒（柿子椒），每 500 克零售价格分别为 4.01 元、4.1 元、3.58 元、6.67 元，跌幅分别为 29.90%、19.77%、18.08%、16.63%。



四、钢材价格同比以下跌为主，有色金属价格同比涨多跌少；水泥价格同比下跌，玻璃价格同比上涨

钢材：一季度，列入监测的 10 种钢材同比以下跌为主。其中，圆钢（Φ16,HPB300）、螺纹钢(Φ12,HRB400)、螺纹钢(Φ22,HRB400)、线材（高线 6.5,HPB300）、热轧中厚板(20,Q235)、热轧卷板(4,Q235)、冷轧卷板(1,SPCC)、无缝管（108×4.5,20#）、镀锌管（15，Q235）、不锈钢板（1.2,304/2B 冷轧）的平均批发价格每吨分别为 4136.67 元、4178.89 元、4891.11 元、4110 元、4010 元、4320 元、4131.11 元、5133.33 元、6233.33 元、16833.33 元，除螺纹钢(Φ22,HRB400)上涨 15.78%，其他均下跌，跌幅分别为 8.30%、3.37%、9.87%、9.75%、2.46%、15.19%、8.15%、5.95%、12.93%。

3 月份列入监测的 10 种钢材环比全线下跌。圆钢(Φ16,HPB300)、螺纹钢(Φ12,HRB400)、螺纹钢(Φ22,HRB400)、线材(高线 6.5,HPB300)、热轧中厚板(20,Q235)、热轧卷板(4,Q235)、冷轧卷板(1,SPCC)、无缝管(108×4.5,20#)、镀锌管(15,Q235)、不锈钢板(1.2,304/2B 冷轧)的平均批发价格每吨分别为 4056.67 元、4083.33 元、4776.67 元、4026.67 元、3926.67 元、4246.67 元、4040 元、5133.33 元、6233.33 元、16500 元,跌幅分别为 2.64%、2.93%、3.24%、2.66%、2.73%、2.30%、2.81%、0.32%、0.27%、2.94%。

有色金属: 一季度,列入监测的 6 种有色金属价格同比涨多跌少。铜、铝、铅、锌、锡、镍平均批发价格每吨分别为 69922.22 元、19433.33 元、16755.56 元、22044.44 元、217444.44 元、133555.56 元,同比分别为上涨 3%、上涨 3.92%、上涨 5.75%、下跌 6.46%、上涨 4.37%、下跌 37.62%。

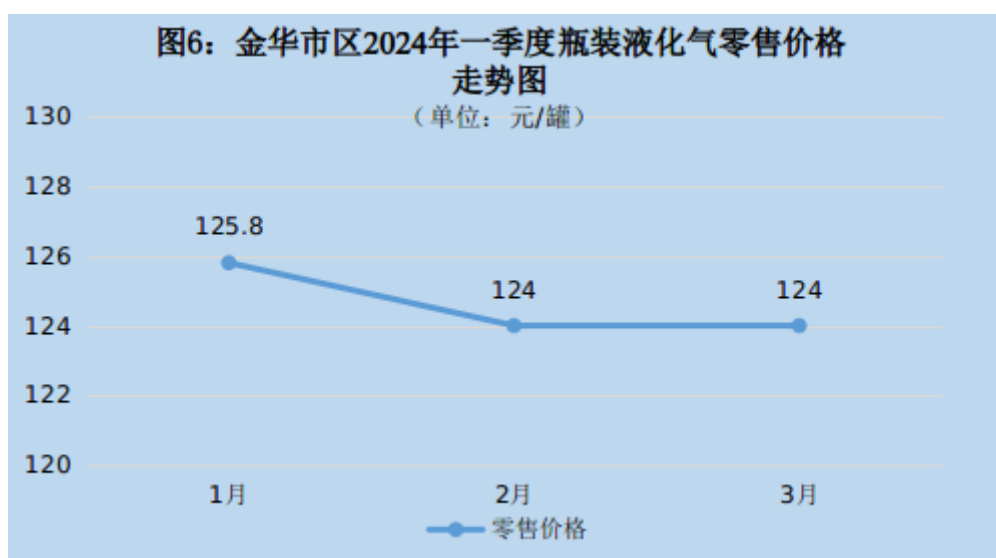
3 月份列入监测的 6 种有色金属价格环比以涨为主。铜、铝、铅、锌、锡、镍平均批发价格每吨分别为 71766.67 元、19633.33 元、16700 元、23400 元、225000 元、139166.67 元,环比除铅下跌 0.6%,其他分别上涨 4.16%、2.79%、11.43%、5.39%、7.05%。

水泥: 一季度,强度为 52.5、42.5、32.5 的尖峰普通硅酸盐水泥平均批发价格每吨分别为 360 元、330 元、320 元,同比分别下跌了 23.58%、24.04%、20.24%。3 月份,以上 3 种水泥平均批发价格每吨分别为 343.33 元、313.33 元、303.4 元,环比分别下跌了 4.63%、5.05%、5.19%。

玻璃：一季度，5mm 浮法平板玻璃和钢化玻璃平均批发价格每平方米分别为 40.78 元、52.78 元，同比分别上涨 20.33%、15.01%。3 月份，上述 2 种玻璃平均批发价格每平方米分别为 40.33 元、52.33 元，环比分别下跌 1.63%、1.26%。

五、瓶装液化气零售价格同比小幅下跌

一季度，市区瓶装液化气平均购进价格每吨为 5515.38 元，同比下跌 7.95%；平均零售价格为每瓶（14.5 千克/瓶）124.69 元，同比下跌 0.8%。3 月份的平均零售价格每瓶为 124 元，环比持平。（见图 6）



金华市发展和改革委员会
2024年4月1日